


Caminho Suave

(RENOVADA E AMPLIADA)



“ALFABETIZAÇÃO
PELA IMAGEM”

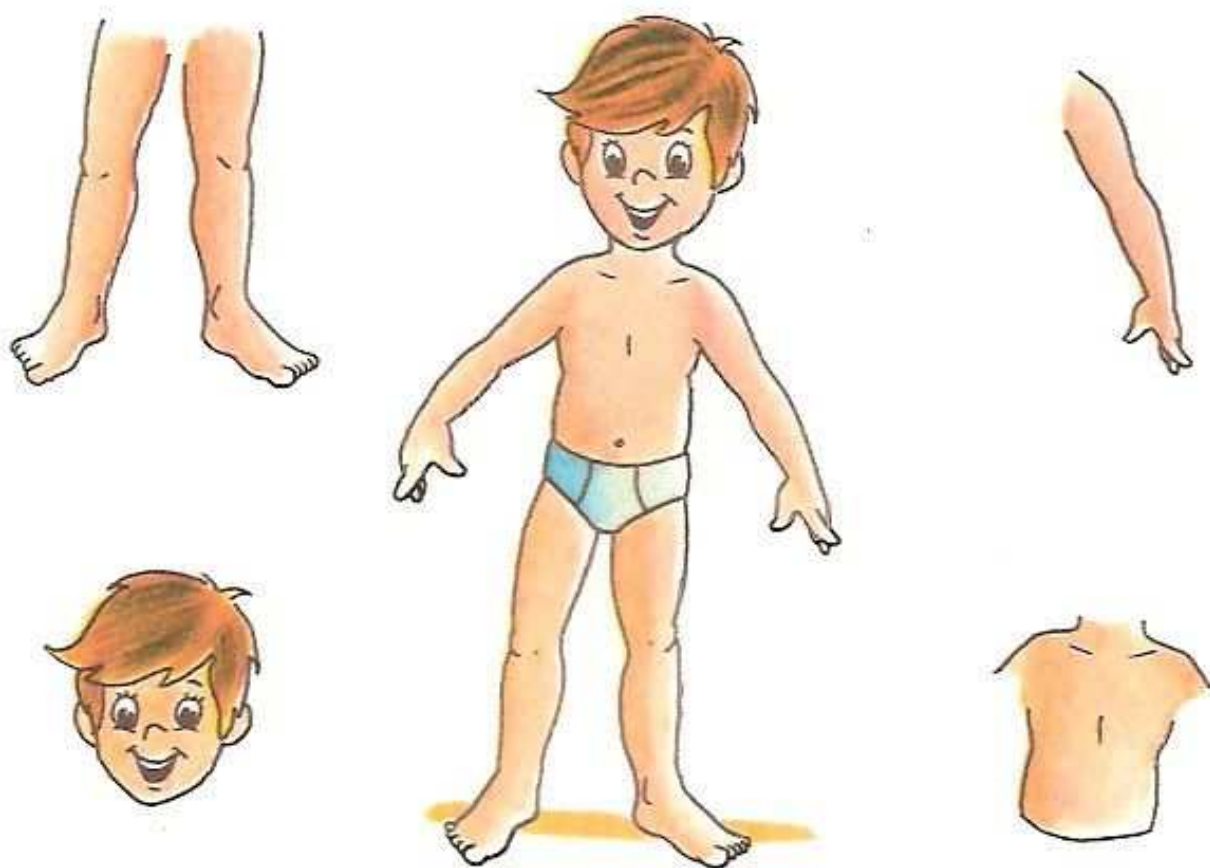
EU SOU O FÁBIO.
TENHO 7 ANOS.
VAMOS ESTUDAR
JUNTOS ?

MEU NOME É DIDI.
TENHO 6 ANOS.
QUERO SER SUA
AMIGUINHA.




BA... BA... BA...
BE... BE... BE...





2 — Fábio está fazendo ginástica.
Ligue-o à sua sombra.





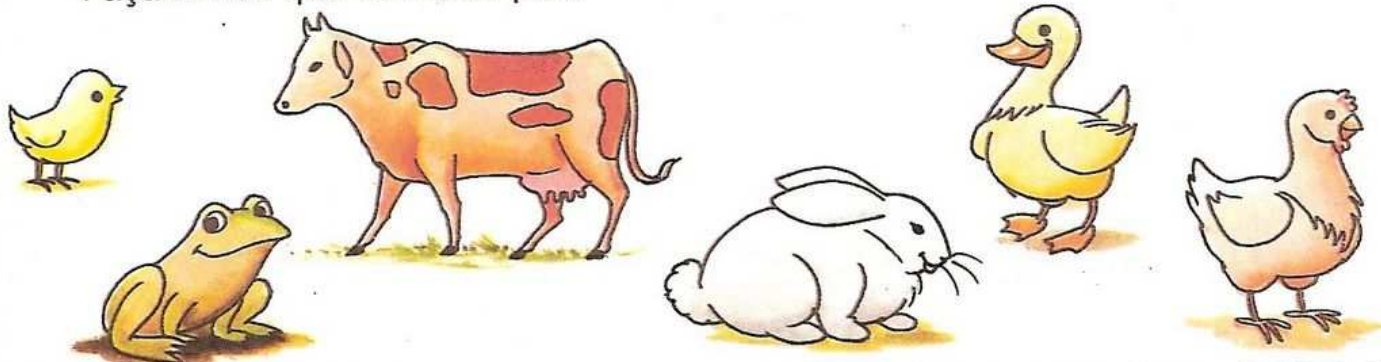
9 — Complete o bule e a xícara.
Desenhe uma caneca **entre** eles.



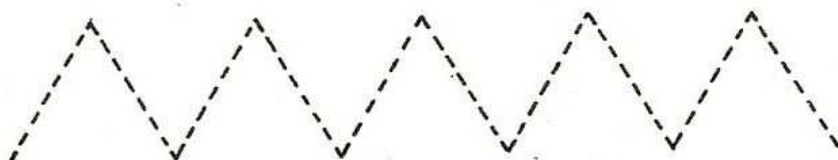

10 — Complete o desenho como quiser.



11 — Circule os animais do sítio que têm quatro pés.
Faça X nos que têm dois pés.



12 — Cubra os saltos que o gato deu para caçar o rato, ao ritmo da contagem de 1 a 10.



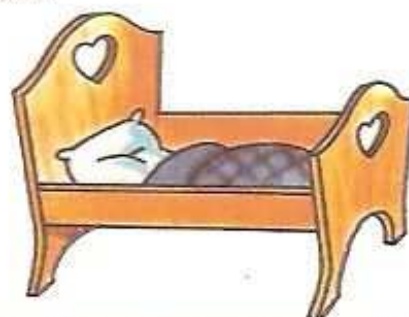
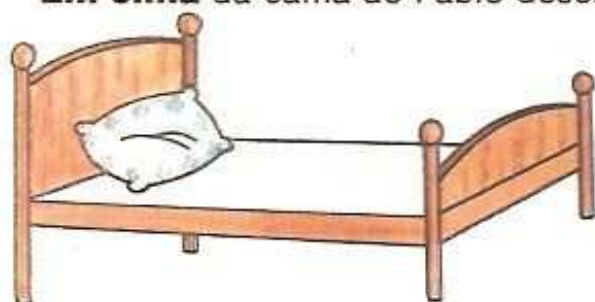
18 — Circule os animais que mamam quando filhotes (mamíferos).



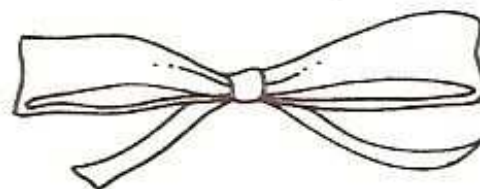
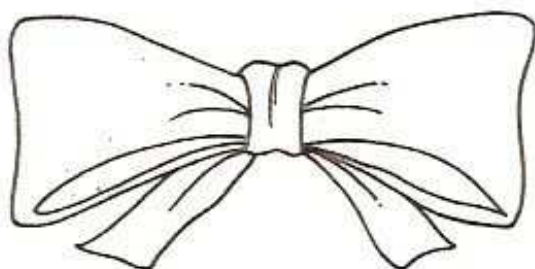
19 — Continue colorindo as contas do colar. Siga o modelo.




20 — Desenhe uma bola **debaixo** da cama do bebê.
Em cima da cama de Fábio desenhe uma peteca.



21 — Faça pintinhas vermelhas na fita **larga** de Didi.
Pinte de azul a fita **estreita**.



22 — Cubra o caminho da abelha até a flor.





23 — Ligue cada blusa ao seu retalho.




24 — A formiga e o caracol apostaram corrida.
Ligue até a pedra quem vai chegar primeiro.



25 — Veja o que Fábio ganhou no seu aniversário.
Pinte de azul o que é **mais barato**. Circule o que é **mais caro**.



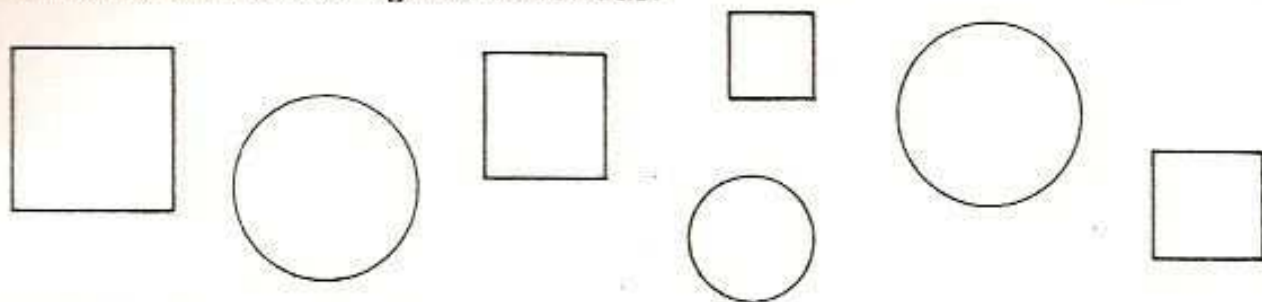
26 — Marque X nos desenhos que estão errados. Por que estão errados?



27 — Continue ligando. Siga o modelo.

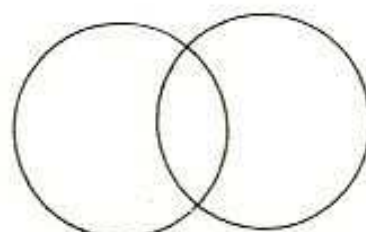
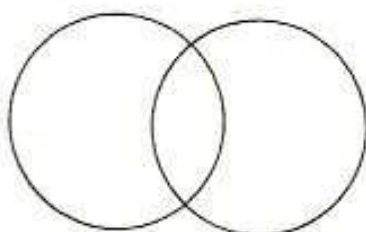
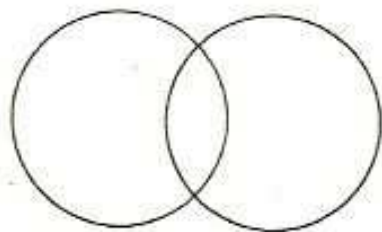


28 — Pinte de amarelo as figuras redondas.

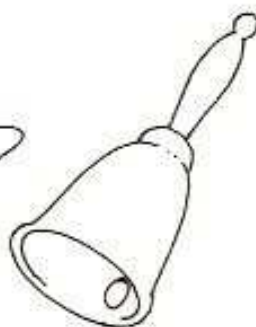



Você pintou os **círculos**.

29 — Pinte os círculos nas cores indicadas.
Que novas cores você descobriu?




30 — Pinte o que faz mais barulho.



31, — Assinale com **X** o animal **maior de verdade**. Circule o **menor**.



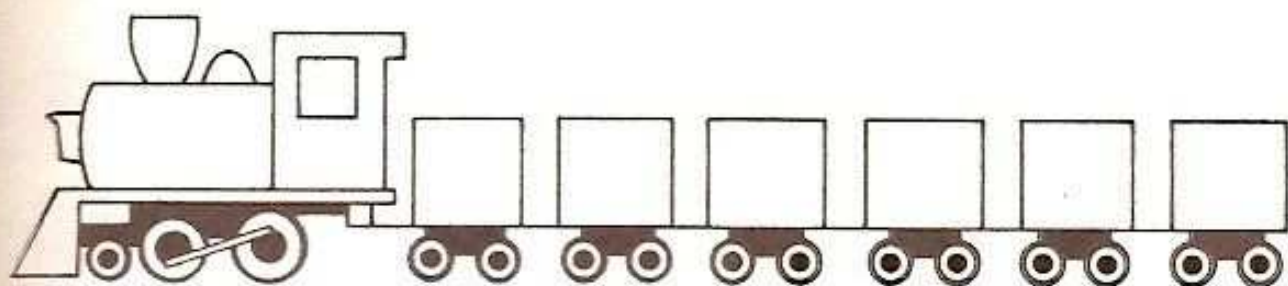
32 — Leve a formiga ao formigueiro pelo caminho **mais curto**.



- 33 — Faça um desenho **dentro** do **quadrado maior**.
Desenhe uma bola **dentro** do **menor**.



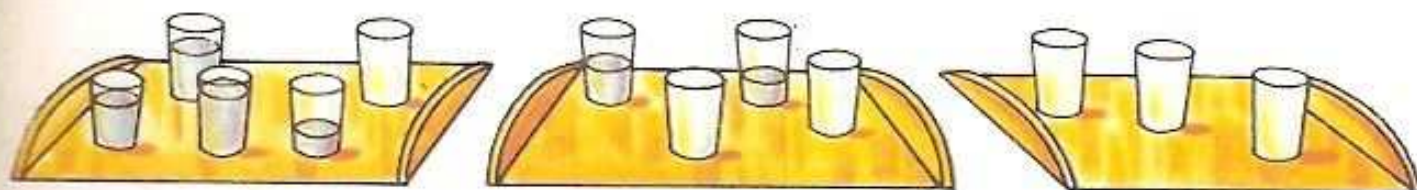
- 34 — Pinte de alaranjado os **quadrados** que aparecem no trem.




- 35 — Desenhe abaixo um lápis **mais grosso** do que este.



- 36 — Marque **X** na bandeja que tem mais copos **vazios**.



- 37 — Vamos desenhar pirulitos? Comece do ponto.




38 — Do **triângulo maior** faça um chapéu de palhaço.
Pinte o **triângulo menor**.



39 — Ligue as figuras que estão na mesma posição.




40 — Pinte o carrinho que vai na **frente**.
Circule o que vai **atrás** de todos.



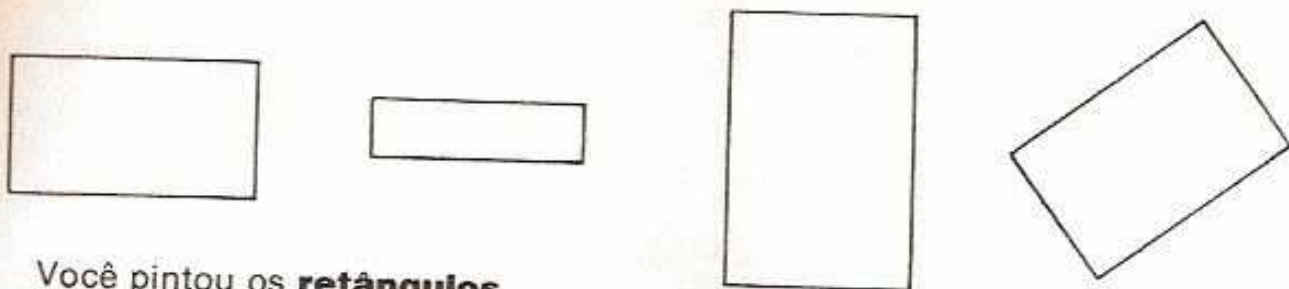
41 — Marque **X** na jarra em que **cabe mais** água.
Circule aquela em que **cabe menos**.



42 — Ligue os pontinhos. Siga os modelos.

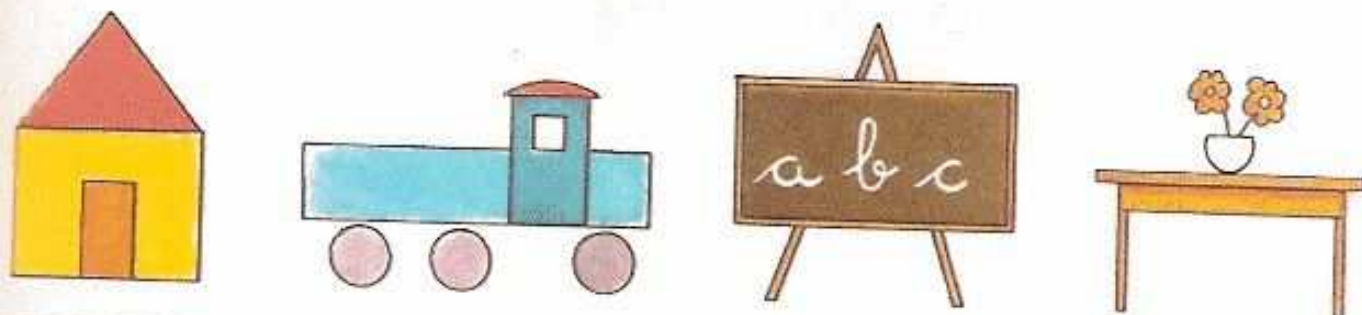


43 — Pinte as figuras em cores diferentes.

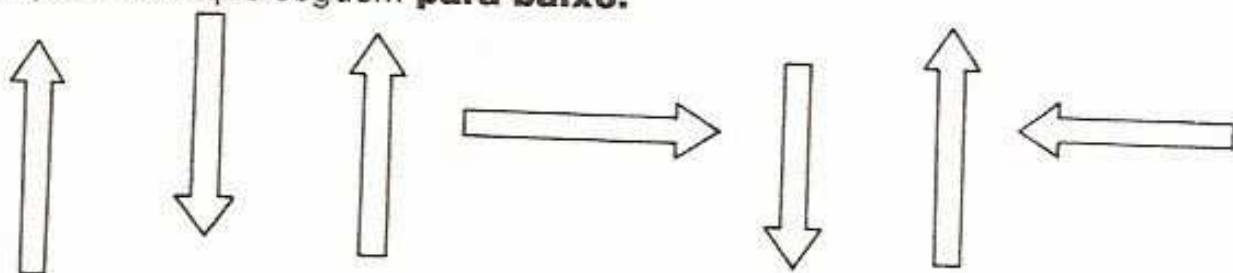


Você pintou os **retângulos**.

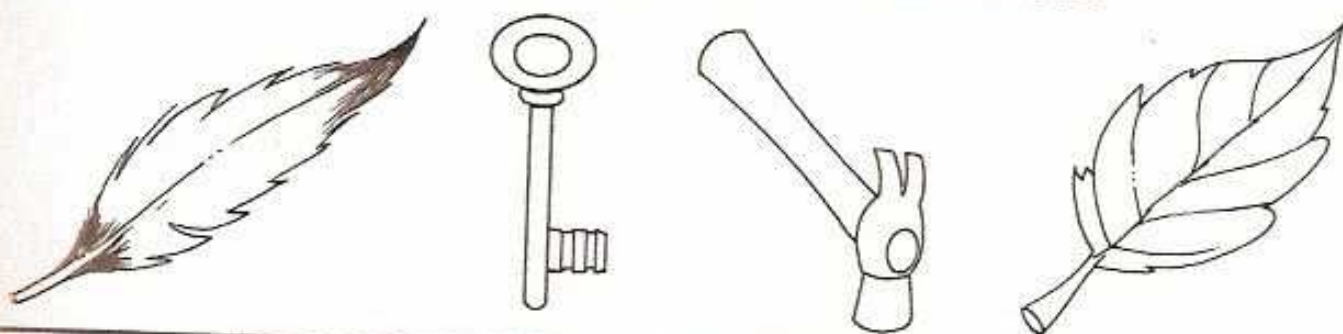
44 — Faça **X** nos **retângulos** que aparecem nos desenhos.




45 — Pinte as setas que seguem **para cima**.
Marque **X** nas que seguem **para baixo**.




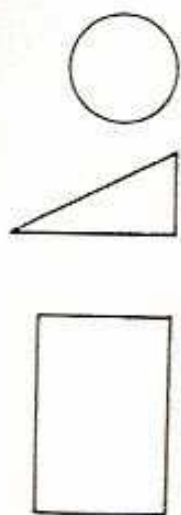
46 — Marque **X** no que é **mais pesado**. Pinte o que é **mais leve**.



47 — Cubra as voltas que o pernilongo deu para entrar no quarto.



48 — Descubra no desenho da igreja as figuras que estão aos lados.
Ligue certo.

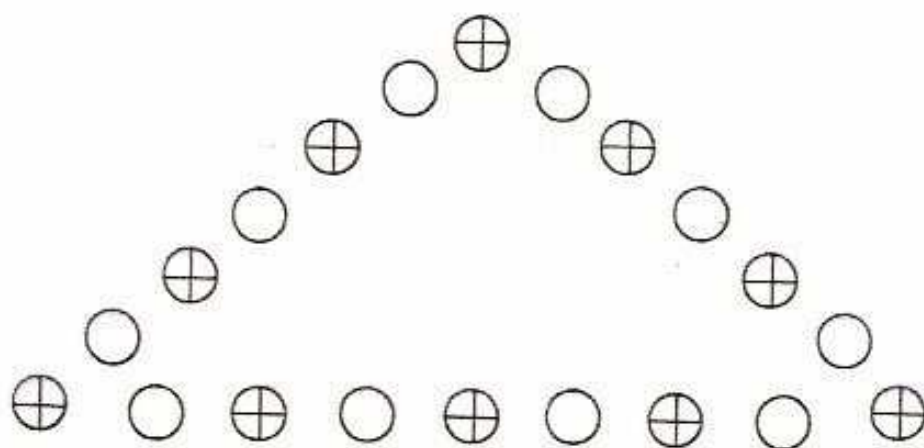


49 — Siga o código:

Pinte de amarelo



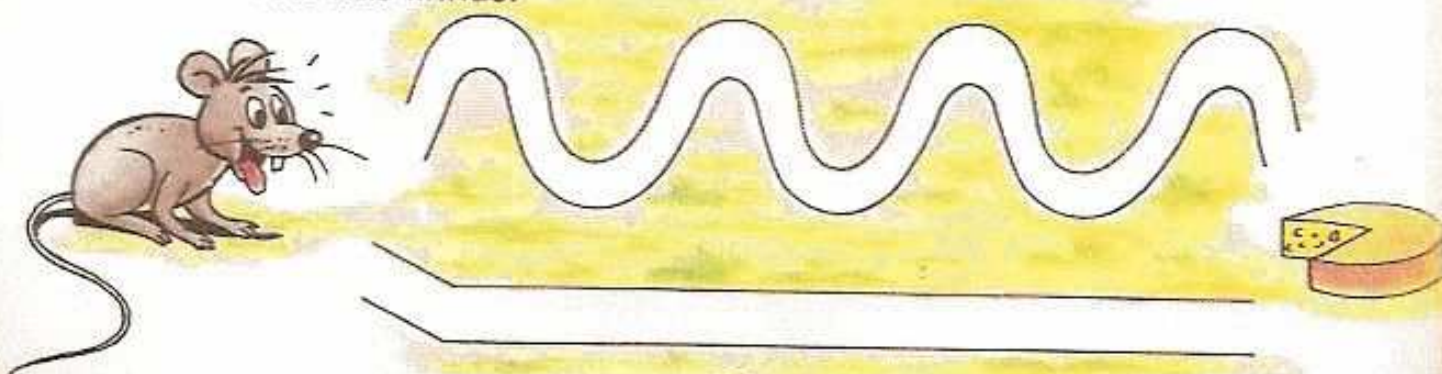
Pinte de vermelho



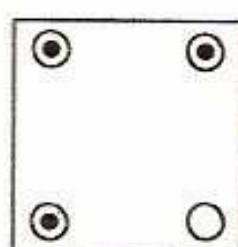

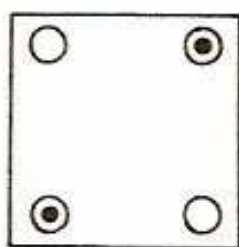

50 — Faça X nas figuras que estão na mesma posição da primeira.




51 — Leve o rato até o queijo pelo caminho **mais comprido**.
Não encoste nas linhas.




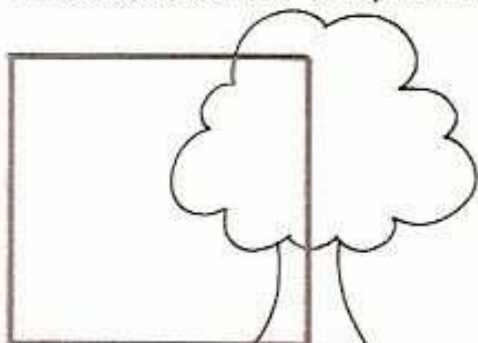
52 — Pinte os quadrados **iguais**. Circule os **diferentes**.





53 — Ligue o que forma **par**.



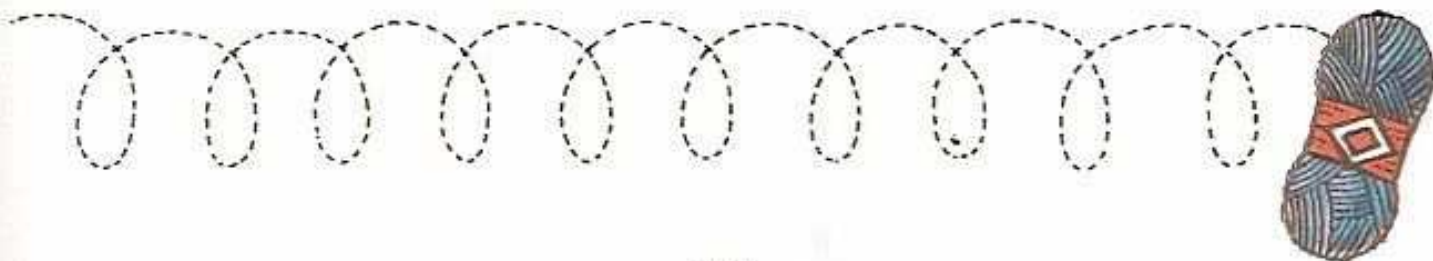
54 — Pinte só a árvore e o passarinho.




55 — Os balões subiram e mudaram de posição.
Desenhe ao lado como ficaram no céu.



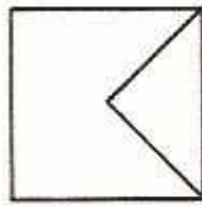

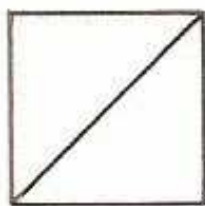
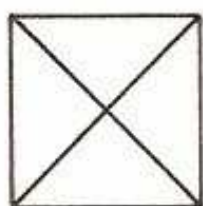
56 — Cubra a linha até chegar ao novelo da vovó.





57 — Circule os animais que têm o corpo coberto de penas.



58 — Complete os desenhos para que fiquem **iguais**.



59 — Ligue cada animal à sua casa, passando **por baixo** da borboleta, sem encostar nela.



60 — Marque **X** no Fábio chutando a bola com o **pé direito**.





61 — Marque X no que o bebê usa no tempo do frio (inverno).




62 — Circule a **mão esquerda** de Didi.




63 — Descubra qual dos cachorros está preso à **mão direita** de Fábio.
Pinte-o de amarelo.



64 — Ligue a árvore às suas partes.



- 65 — Desenhe uma coleira no cachorro que está mais **perto** da casinha.
Pinte o que está mais **longe**.



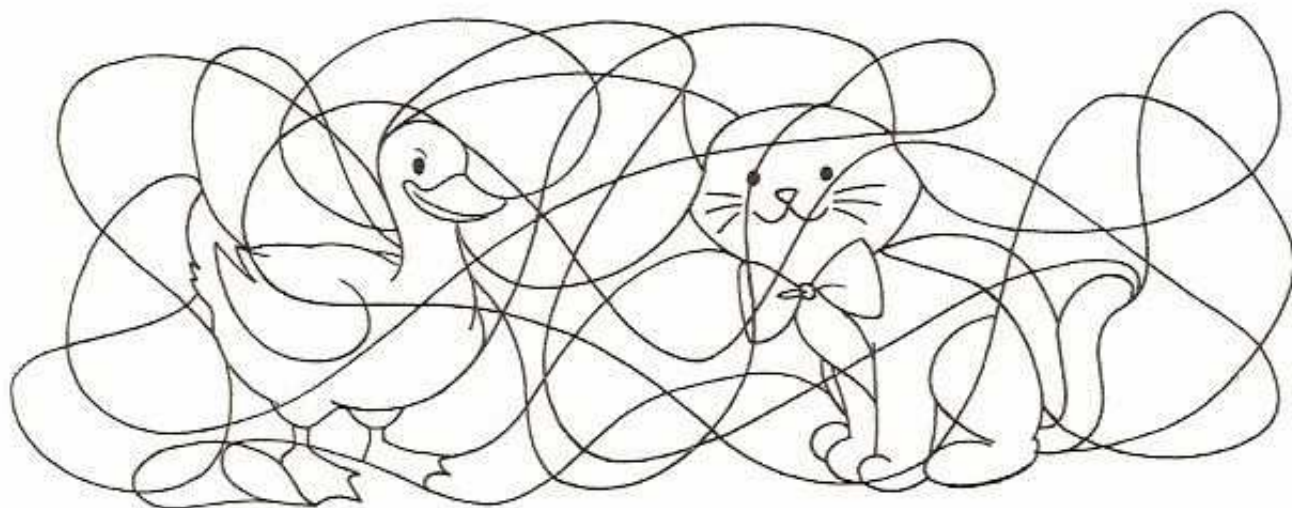
- 66 — Pinte a pessoa **mais nova**.
Marque **X** na pessoa de **mais idade**.




- 67 — Cubra de vermelho as **curvas abertas**.
Cubra de verde as **curvas fechadas**.



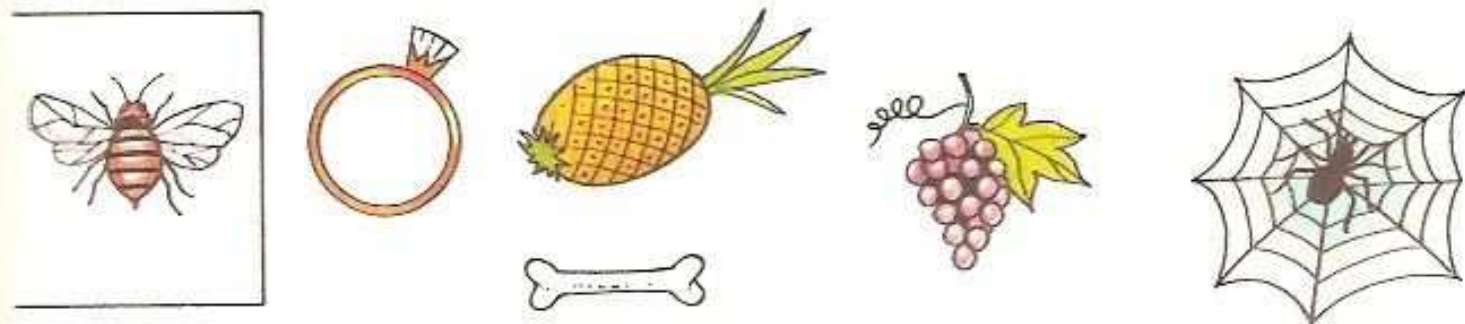
- 68 — Bebê riscou o desenho de Fábio.
Contorne com lápis de cor os animais que ficaram escondidos.



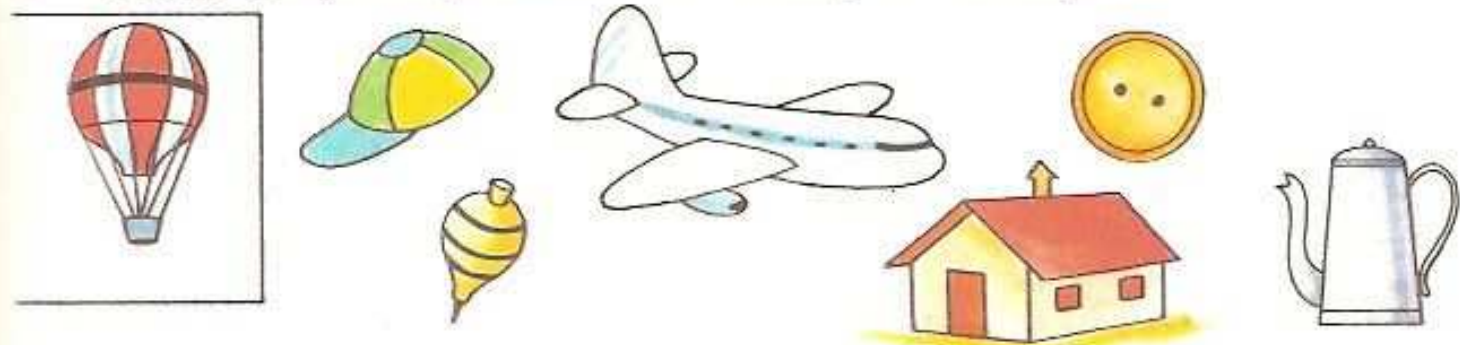
69 — Pinte o que Didi usa no tempo de calor (verão).



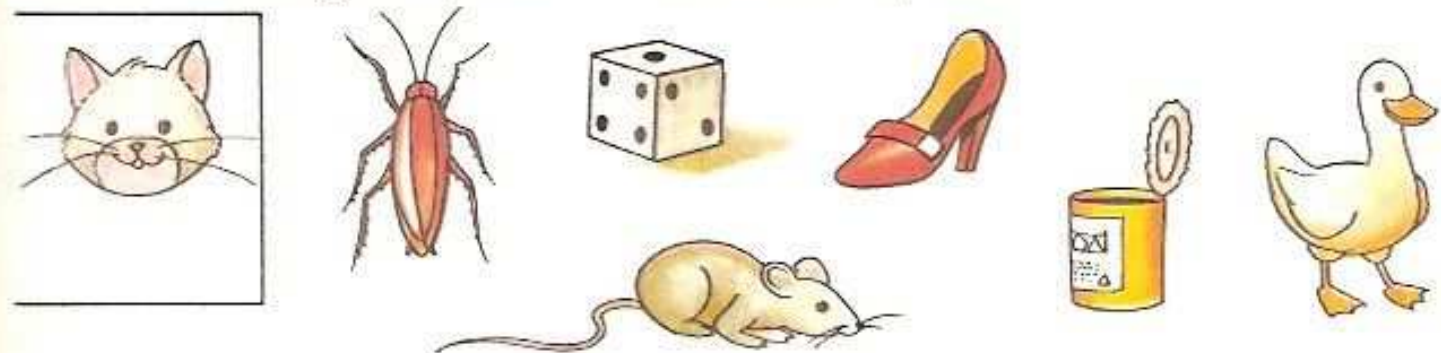
70 — Circule as figuras cujo nome comecem como a do quadro.



71 — Circule as figuras que terminem como a que está no quadro.



72 — Circule as figuras que terminem como a do quadro.



73 — Cubra o traçado começando da **esquerda**.



74 — Ligue com que se parecem: — o corpo da abelha;
— a tromba do elefante;
— a janela da torre da igreja;
— o ovo;
— a voltinha da base da unha.



i



a

u

e

o

75 — Cubra:



Treino auditivo de palavras começando com: a — e — i — o — u

Bebê e os animais que vivem na casa.

76 — Ligue com que se parecem:

77 — Cubra e copie:

A barriga do bebê.



d

b

b

b b b b b

b b

b

O rabo do cachorro.



c

c

c

c c c c c

c c

c

O gato de Didi.



g

g

g

g g g g g

g g

g

As pernas do macaco.



m

m

m

m m m m m

m m

m


A letra do nome de Zazá, desenhada no avental.



Z

N

Σ



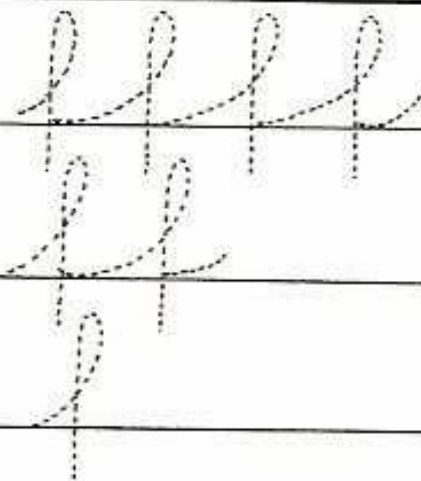
A faca da cozinha.



7

f

f



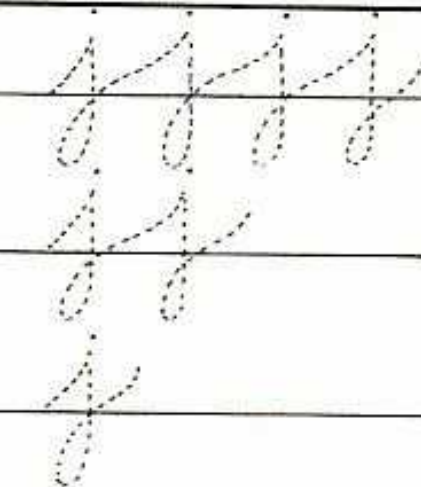
O cabo da jarra.



j

j

j



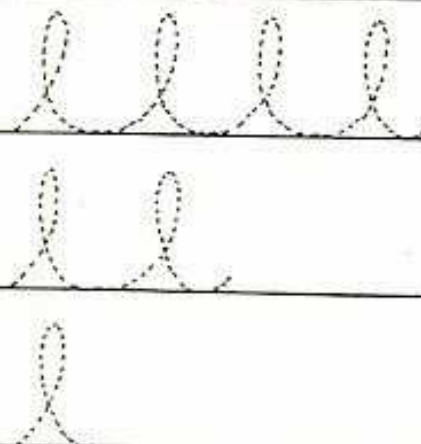
O cabinho da laranja.



l

l

l



Treino auditivo de palavras com as sílabas: **za — fa — ja — la**

O divertimento de cada um.

80 — Ligue com que se parecem:

O dado de Didi junto ao lápis.



g

b

d

81 — Cubra e copie:

d d d d d

d d

d

A fumaça da chaminé do navio que o vento juntou.



3

n

u

n n n n n

n n

n

O desenho do tapete onde o bebê senta.



t

+

f

t t t t t

t t

t

Os quadrinhos que se cruzam no jogo de xadrez do vovô.



+

I

X

x x x x x

x x

x

Treino auditivo de palavras com as sílabas: da — na — ta — xa

Animais que vivem no sítio.

82 — Ligue com que se parecem:

A cabeça e o pescoço do pato.



P

Q

R

83 — Cubra e copie:

As orelhas do rato.



W

r

U

A pata traseira do sapo.




Z

Σ

S

Os chifres da vaca.



T

U

V

Treino auditivo de palavras com as sílabas: **pa — ra — sa — va**

abelha

a

a - a - a

a -

elefante



e

e - e - e

e -

igreja



i

i - i - i

i -

ovo



o

o - o - o

o -

unha



u

u - u - u

u -

a A

e E

i I

o O

u U

a A

e E

i I

o O

u U

86 — Procure o par de cada letra e ligue certo.

o

u

A

I

e

o

E

u

i

e

I

o

a

i

O

E

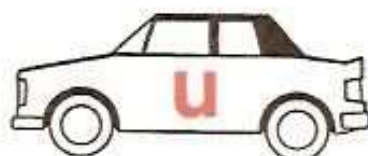
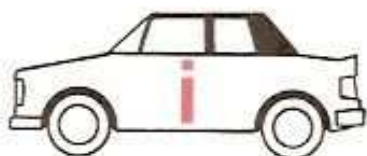
u

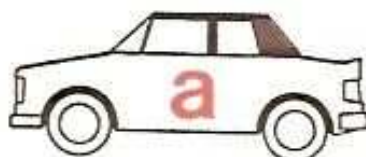
a


U

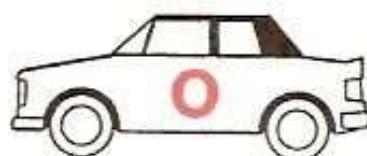
A

87 — Copie as **vogais minúsculas** que estão passeando de automóvel.
Pinte os carros.

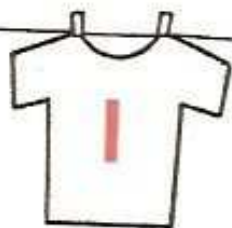








88 — Copie as **vogais maiúsculas** que estão nas camisas do varal.
Pinte.





ai ai -

oi oi -

au au -

ou ou -

ei ei -

ui ui -

eu eu -

uá uá -

ia ia -

uai uai -

92 — Leia:



barriga

ba

93 — Cubra e copie:

ba - ba - ba

ba -

ba -

cachorro

ca



ca - ca - ca

ca -

ca -

faca

fa



fa - fa - fa

fa -

fa -

gato

ga



ga - ga - ga

ga -

ga -

94 — Ligue certo. Veja o modelo:

a
ba
ca
fa
ga

fa
ca
ba
ga
a



navio

na

na-na-na

na-

na-



pato

pa

pa-pa-pa

pa-

pa-



rato

ra

ra-ra-ra

ra-

ra-



sapo

sa

sa-sa-sa

sa-

sa-

100 — Leia:

u

o

i

e

a

ba

ca

da

fa

ga

ja

la

ma

na

pa

ra

sa



tapete

ta

ta - ta - ta

ta -

ta -

vaca



va

va - va - va

va -

va -



xadrez

xa

xa - xa - xa

xa -

xa -



zazá

za

za - za - za

za -

za -

e

a

u

i

o

ba

ca

da

fa

ga

ja

la

ma

na

pa

ra

sa

ta

va

xa

za



barriga

ba

Eu vejo a barriga do bebê.

baba
bebê

bibi
bobo

ba

be

bi

bo

bu

Ba

Be

Bi

Bo

Bu

ba be bi bo bu

Ba Be Bi Bo Bu

Cubra e copie:

baba
bebê
bibi
bobo

Ligue:

bobo

bibi

baba

bobo

bibi

baba

ca chorro



ca

O cachorro bebe na cuia.

caco

cuca

cai

coco

cuco

coa

ca

co

cu

Ca

Co

Cu

ca

co

cu

Ca

Co

Cu

Cubra e copie:

caco

coco

cuco

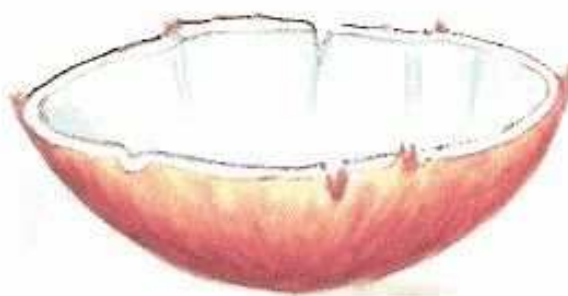
cai

Leia:

A cuia é de coco.

cabo
cabe
cubo


bica
bico
boca



Copie:



ca





Cubra e copie:

cabo
bico
boca

Ligue:




boca



bico



coco



da

O dado é de Didi.

— Dá... dá...

— Didi, dê o dado ao bebê.

dado
dada
dedo

dia
deu
dói

diabo
caduco
cadeado

da de di do du

Da De Di Do Du

da de di do du

Da De Di Do Du

Ligue:



dedo

dado

dada

Complete:



da

Cubra e copie:

dado

dado

dia

diabo

Pinte da mesma cor os balões com sílabas iguais:

do

de

di

du

da

di

do



du

de

da

Separe os pedacinhos:

dado



faca

fa

A faca é afiada.

— Ui, o dedo!

— Cuidado, Fábio!

faca
fada
fofa
foi

fui
fubá
bife
bofe

fio
fica
fofo
fofoca

fa

fe

fi

fo

fu

Fa

Fe

Fi

Fo

Fu

fa fe fi fo fu
Fa Fe Fi Fo Fu

Ligue:

boca

dedo

cabo

boca

dedo

cabo

Escreva com letra de mão:

f a

f u

f o

f i

f e

f a

Cubra e copie:

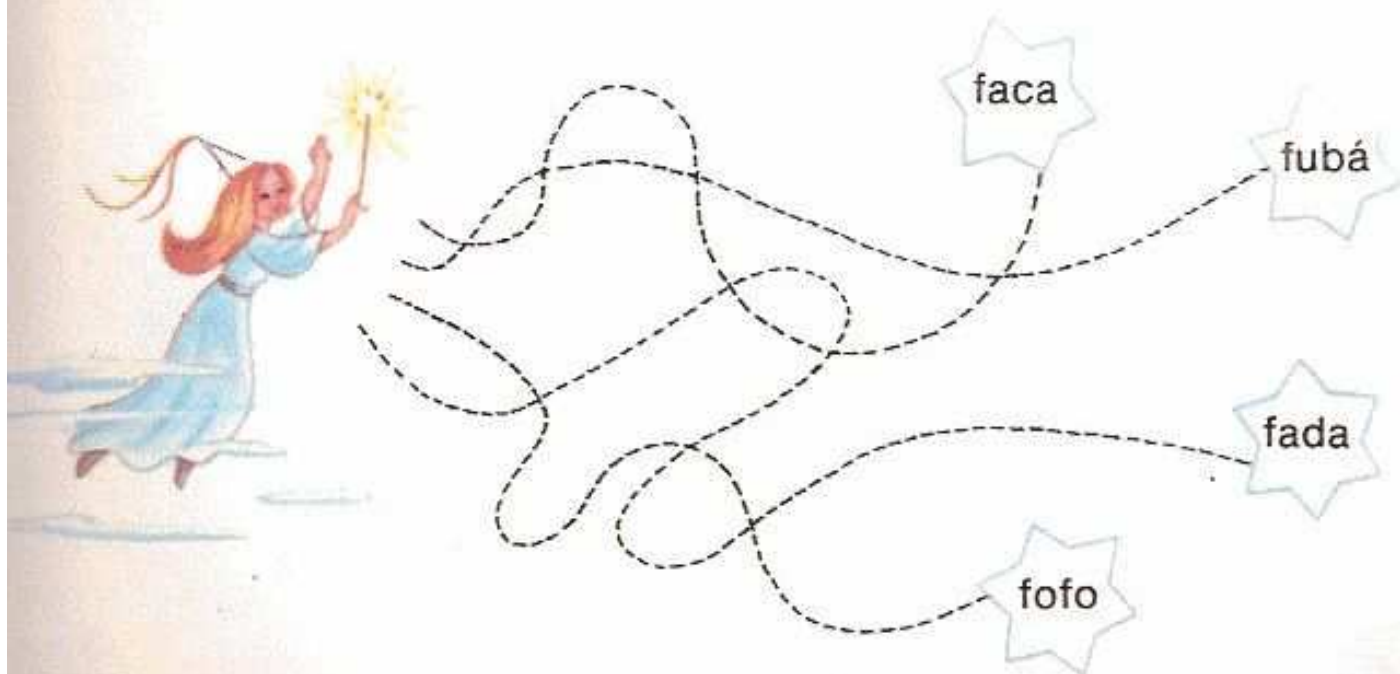
faca

fada

fofo

fubá

Leve a fada até seu nome:



gato

ga

O gato é de Didi.
O gato bebe água.

figa
figo
fogo

diga
digo
fuga

água
aguada
goiaba

ga

go

gu

Ga

Go

Gu

ga go gu
Ga Go Gu

Copie ligando:



fi $\begin{cases} \text{ga} \\ \text{go} \end{cases}$ _____

di $\begin{cases} \text{ga} \\ \text{go} \end{cases}$ _____



ja

ja

Na jarra há cajuada.
Cajuada é de caju.

jaca
jacá
jogo
joga

caju
cajuada
jóia
jibóia

jeca
ajuda
judia
judiado

ja

Ja

je

Je

ji

Ji

jo

Jo

ju

Ju


ja je ji jo ju
Ja Je Ji Jo Ju

Ligue:

figo
figa
fogo

fogo
figo
figa

Passe para letra de mão:



Copie:

jaca	_____	jibóia	_____
jeca	_____	jogo	_____
caju	_____	júdia	_____

Complete com a palavra certa:

café

caju

Cajuada é de _____

Copie ligando:

bo $\begin{cases} a \\ ca \end{cases}$ _____

ja $\begin{cases} ca \\ cá \end{cases}$ _____

da $\begin{cases} da \\ do \end{cases}$ _____

jo $\begin{cases} ga \\ go \end{cases}$ _____



laranja

la

Bebê pede a laranja.
É laranja-lima.

bala
cola
bola
bule

ele
ela
ali
lua

liga
lobo
loja
lago

la le li lo lu
La Le Li Lo Lu

la le li lo lu
La Le Li Lo Lu

Forme palavras:

ba	bo
la	lo

Copie e pinte as laranjas de amarelo:



la _____

Complete os nomes das bonecas:

Lalá

Lelé

Lili

Loló

Lulu



Lalá _____

Ponha os nomes:









Separe as sílabas:

bola

lua

bule

lobo



macaco

ma

O macaco é o Mico.
Ele comeu a comida do gato.
O gato mia: miau, miau!

mala
medo
moda
mola

ama
uma
meu
mia

mula
muda
amigo
melado

ma
Ma

me
Me

mi
Mi

mo
Mo

mu
Mu

ma me mi mo mu
Ma Me Mi Mo Mu

Forme palavras:

mo	la
a	ma

Passe para letra de mão:



Complete:

O macaco é o

Ele a do gato.

O gato: miau, miau!

Copie juntando os pedacinhos:


ma $\begin{cases} \text{la} \text{ _____} \\ \text{ma} \text{ _____} \end{cases}$

mi $\begin{cases} \text{a} \text{ _____} \\ \text{co} \text{ _____} \end{cases}$

me $\begin{cases} \text{do} \text{ _____} \\ \text{la} \text{ _____} \end{cases}$

mo $\begin{cases} \text{da} \text{ _____} \\ \text{la} \text{ _____} \end{cases}$

Coitado do gato!
Escreva como ele mia.





na

O navio é de Fábio.
Didi pega o navio.
O menino fala:
— O navio é meu.

nabo
nada
nome
cana
banana

boné
boneca
caneca
canela
janela


numa
nuca
canudo
menino
menina

Leia, cubra e copie:

na ne ni no nu
Na Ne Ni No Nu

na ne ni no nu
Na Ne Ni No Nu

Escreva o que Fábio falou:



Complete:



o menino



a _____



o macaco



a _____



o gato



a _____

Ligue o certo:

Fábio dá banana ao Mico.
O macaco come a banana.



Ponha os nomes:





O pato é do pai do bebê.
Papudo é o nome do pato.

papai
papo
pega
pena

pula
pia
piada
pipoca

pé
pego
peludo
papudo

pa	pe	pi	po	pu
Pa	Pe	Pi	Po	Pu

pa	pe	pi	po	pu
Pa	Pe	Pi	Po	Pu

Complete com:

pa

ou

po

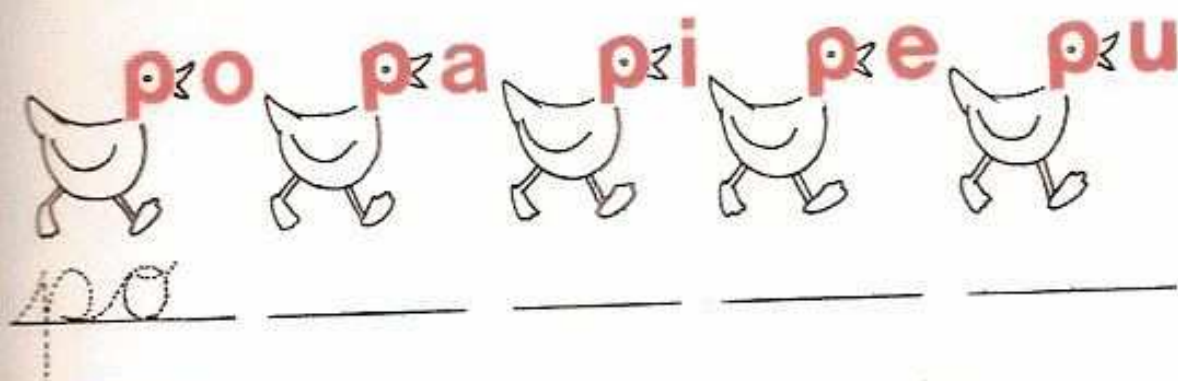
pa

pi..... ca

co

.....pai

Complete. Pinte os patinhos:



Leia:

Papai come pipoca.
Fábio come pipoca.
A pipoca pula na panela.



Complete.

_____ come _____
_____ come _____
A _____ pula na _____

Copie juntando os pedacinhos:

pa — pa _____
po _____

pi — a _____
ca _____

pe — ga _____
na _____

pu — a _____
la _____



O rato rói tudo.
Rói a roda.
Rói a rede.
Rói a roupa.
O gato de Didi pega rato.

rabo
ralo
rede
remo
rei

rua
rude
ruga
rumo
rolo

rio
rifa
rádio
roupa
remédio

ra re ri ro ru
Ra Re Ri Ro Ru

ra re ri ro ru
Ra Re Ri Ro Ru

Copie:



ra

Leia e copie formando 3 orações:

O rato rói

- a roupa
- a roda
- a rede

Marque o certo:



Que o rato roeu?

régua ☐

rede ☐

rádio ☐


roupa ☐

roda ☐

Ponha os nomes:

roda, rato, rei





sa

Didi viu o sapo no sítio.
O sapo pulou... pulou...
Sumiu na água do lago.

sala
salada
salame
sopa
sopapo

sigo
sino
soco
sola
sono

sede
selo
sujo
suja
suado

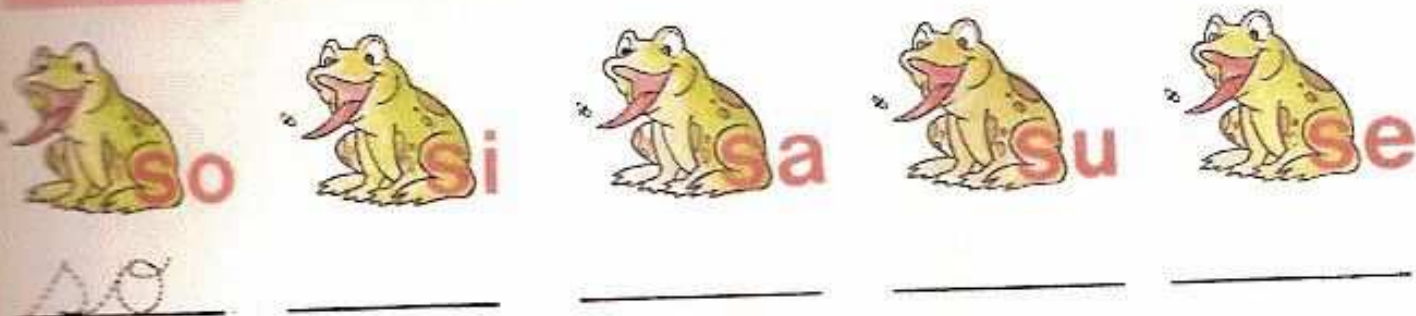
sa se si so su

Sa Se Si So Su

sa se si so su

da de di do du

Copie:



Complete e leia:

Divi viu o no sítio.
O pulou ... pulou ...
..... na água do lago.

Ligue o nome ao desenho:



sala
saia
sapo



sela
sopa
sino

Separe as sílabas:

sapo

--	--

salada

--	--	--

semana

--	--	--



tapete

ta

Bebê pula no tapete.
Bebê rola no tapete.
Totó pula e late.

tapete
tatu
titia
tijolo
tomate

lata
batata
batida
bota
botina

tua
tubo
tudo
rato
pato

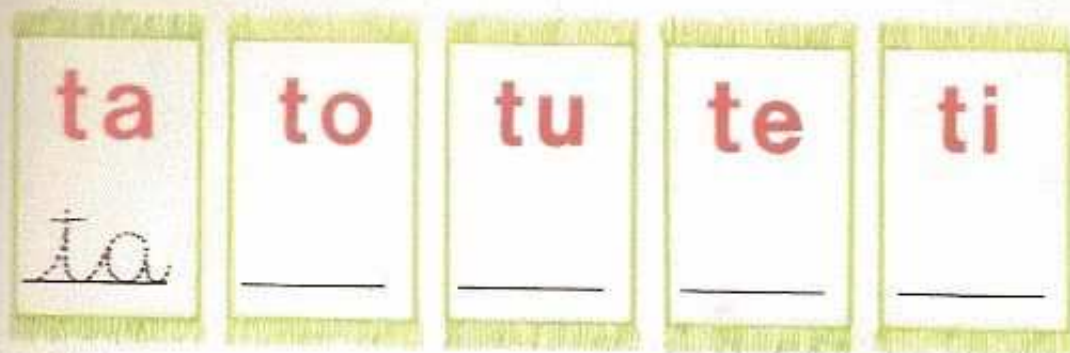
ta te ti to tu

Ta Te Ti To Tu







ta te ti to tu

Ta Te Ti To Tu

Copie:



Leia e copie:

 tatu	 batata	 tomate
 tijolo	 peteca	 bota

Ligue:




tijolo
tomate
tapete



batata
bota
lata

vaca



va

A vaca é a Violeta.
Bebê bebe leite de vaca.

vaca
valeta
cava
cavalo

viva
vivo
uva
ovo

vovô
vovó
viola
viúva

va ve vi vo vu

Va Ve Vi Vo Vu


va ve vi vo vu

Va Ve Vi Vo Vu

Descubra palavras:

a	i	o	u
va	ve	vi	vo

_____	_____
_____	_____
_____	_____



adrez

xa

Bebê mexeu na caixa do xadrez.

Puxou... puxou...

A caixa caiu.

lixa
lixo
pixe
roxa
coxa

puxo
peixe
feixe
mexe
remexe

caixa
faixa
baixa
abaixa
ameixa

xa

xe

xi

xo

xu

Xa

Xe

Xi

Xo

Xu



xa xe xi xo xu
Xa Xe Xi Xo Xu

Complete:

Bebê na do xadrez .







A caiu.

Copie

 a  o  i  e  u

ca

Copie e estude para ditado:

 caixa _____	 peixe _____	 xale _____
 lixo _____	 ameixa _____	 feixe _____

Separe as sílabas:

caixa

baixo

lixo

bexiga

Copie ligando:

cai
bai

xa

pei
fei

xe



Zazá mexe a comida na panela.
A comida de Zazá é muito boa.

zebu
zoada
zunido
beleza
moleza

azedo
azeite
azeitona
gazeta
azulado

dezena
dúzia
vazio
buzina
juízo

Leia, cubra e copie:

za ze zi zo zu
Za Ze Zi Zo Zu

za ze zi zo zu
za ze zi zo zu
za ze zi zo zu

Ordene as orações:

tocou Papai buzina a.

azeitona come Didi.

zebu O água bebe.

Quantas sílabas têm?

buzina

zebu

batizado

Leia e complete:

Zazá vai à reza.

Zezé come azeitona.

Zízi toca buzina.

Zozó faz zoadá.

Zuzu azula na rua.

..... vai à

..... come

..... toca

..... faz

Zuzu na rua.



cebola

ce

Didi come cebola.
E o bebê?
Come doce-de-leite.

cebola
cevada
cedo
cega
céu

cipó
cidade
cinema
bacia
macio

você
doce
cacete
recibo
vacina

ce

ci

Ce

Ci

ce ci

Ce Ci

Complete:

Didi come

Bebê come

Leia:

Coitado do Totó!

Cecília foi cedo ao sítio.

Lá ela viu o Cipó.

Cipó deu coice no Totó.

Cecília falou:

— Ui! Coitado do Totó!



Marque certo: ☒

Cecília foi cedo ao

☐ cinema

☐ sítio

Complete:

..... deu coice no Totó.

Escreva palavras com:

ce

ci



gema

ge

A gema é de ovo.
Bebê toma gema de ovo.
Fábio toma gemada.

gema
gemada
gelo
gelado
geada

gilete
fugiu
vigia
mágica
mágico

relógio
colégio
geme
gemido
giba

ge gi

Ge Gi

ge gi Ge Gi

gilete
gi



Copie juntando os pedacinhos:

ge lo
ma
mada _____

Ponha os nomes:



Escreva palavras com:

ge

gi

Forme orações com:

gelo

relógio



Ordene:

ovo Bebê gema toma de.



abelha

a
e
i
o
u



barriga

ba
be
bi
bo
bu



cachorro

ca

co
cu



dado

da
de
di
do
du



faca

fa
fe
fi
fo
fu



gato

ga

go
gu



jarra

ja
je
ji
jo
ju



laranja

la
le
li
lo
lu



macaco

ma
me
mi
mo
mu



navio

na
ne
ni
no
nu



pato

pa
pe
pi
po
pu



rato

ra
re
ri
ro
ru



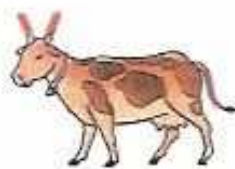
sapo

sa
se
si
so
su



tapete

ta
te
ti
to
tu



vaca

va
ve
vi
vo
vu



xadrez

xa
xe
xi
xo
xu



Zazá

za
ze
zi
zo
zu



cebola

ce
ci



gema

ge
gi

a ba ca da fa ga ja la ma

na pa ra sa ta va xa za

ce-ci

ge-gi



abelha	a e i o u
barriga	ba be bi bo bu
cachorro	ca co cu
dado	da de di do du
faca	fa fe fi fo fu
gato	ga go gu
jarra	ja je ji jo ju
laranja	la le li lo lu
macaco	ma me mi mo mu
navio	na ne ni no nu
pato	pa pe pi po pu
rato	ra re ri ro ru
sapo	sa se si so su
tapete	ta te ti to tu
vaca	va ve vi vo vu
xadrez	xa xe xi xo xu
zaza	za ze zi zo zu
cebola	ce ci
gema	ge gi



garrafa



barata




passarinho




casa



moça



chapéu



galinha



telha



quatro



queijo



asno



árvore



anjo



ambulância



alfinete



homem

ra re ri ro ru

sa se si so su

ça ço cu

cha che chi cho chu

nha nh nhi nho nhu

lha lhe lhi lho lhu

qua quo

que qui

as es is os us

ar er ir or ur

an en in on un

am em im om um

al el il ol ul

ha he hi ho hu

ã às ão ões ães ãos



garrafa

Bebê agarrou a garrafa.
Fábio correu e pegou a garrafa.
Bebê berrou... berrou...

barra
berra
burro
terra
surra

carro
corre
correio
carrega
barraca

corrida
barriga
arruma
derruba
serrote

Marque certo:



Bebê agarrou

☐ a barraca

☐ a barrica

☐ a garrafa

Leia:

O burro Cipó
Zeca puxou o rabo do burro Cipó.
O burro derrubou o Zeca.
Ele caiu na terra e berrou:
— Socorro! Socorro!



Complete:

Zeca puxou o

O o Zeca.

Ele caiu na

Escreva o que Zeca berrou:



Separe as sílabas:

burro	<u>bur</u>	<u>ro</u>	garrafa	_____	_____
ferro	_____	_____	corrida	_____	_____
terra	_____	_____	verruga	_____	_____



barata

Didi viu a barata.
Ela atirou o sapato na barata.
— Xô! xô! barata.
Xô! xô! barata.
A barata sumiu no buraco.

cara
careta
careca
ferida
feriado

arara
arame
arado
garoa
garapa

urubu
caruru
cururu
jururu
sururu

Marque certo:



Didi viu

☐ batata

☐ barata

☐ pirata

Copie completando:



atirou o



na



A



sumiu no



Forme palavras:

va — ra — da
bu — co

pe — ri — go
fe — da

fa — ro — fa
ga — to

bi — ru — ta
u — bu

Coloque **o** ou **a** antes das palavras:

_____	vara	_____	buraco
_____	peru	_____	girafa
_____	muro	_____	garota

passarinho



Veja o passarinho.
Ele bicou o pêsego.
O pêsego ficou furado.

assa
assado
massa
amassa
tosse

pássaro
passa
passado
passeio
pessoa

isso
osso
ossudo
assina
assobio

Complete:

O passarinho bicou o

O ficou furado.

Ordene as orações:

o bicou pássaro O pêssego.

furado ficou pêssego O.

Copie colocando ss :

ma.....a	_____	o.....o	_____
mi.....a	_____	di.....e	_____
pa.....a	_____	to.....e	_____
pa.....eio	_____	pe.....oa	_____

Separe as sílabas, veja o modelo:

assa	as	sa		
tosse				
pêssego				
osso				
assobio				
ossudo				



casa sa

A casa é nova.
É toda amarela.
— Você já sabia?
Bebê mora nela.

casa
casaco
casado
rosa
roseira

asa
usa
usado
vaso
mesa

risada
camisa
gasosa
gulosa
raposa

Complete:

A é nova.

É toda

..... mora nela.

Copie e estude para ditado:



mesa



rosa



roseira



camisa



vaso



asa



besouro



risada



tesoura

Copie completando:

A



caiu da



Escreva uma oração com:





moça

ça

A moça amarrou uma fita na cabeça.
O laço ficou bonito.

moço
roça
caça
coça
fumaça

poço
laço
louça
caroço
carroça

bagaço
pedaço
beijudo
cabeça
caçula

ça

ço

çu

ça - ço - çu

Complete:

A amarrou a fita na

O ficou bonito.

chapéu



cha

O chapéu é de "Seu" Chico.
Ele chegou e tirou o chapéu.
"Seu" Chico é educado.

chapéu
chave
chefe
chega
chinelo

achado
machado
fechado
rachado
cachorro

chicote
chuva
chuveiro
chuchu
chupeta

Leia, cubra e copie:

cha che chi cho chu
Cha Che Chi Cho Chu

cha che chi cho chu
Cha Che Chi Cho Chu

Marque certo:



O chapéu é de

- ☐ "Seu" Nico
- ☐ "Seu" Chico
- ☐ "Seu" Zico

"Seu" Chico tirou

- ☐ o chinelo
- ☐ a chuteira
- ☐ o chapéu

Separe as sílabas:

chapéu

cha

péu

chinelo

machado

chefe

chocolate

chuteira

Copie completando:

Bebê jogou a



pela



O  novo é da vovó.

Vovô achou a



da





Didi ganhou uma galinha.
Ela bota ovo no ninho.
— Có-có-ró-có! Có-có-ró-có!
A galinha viu uma minhoca.

lenha
linha
minha
galinha
tenho
ninho

ganhei
apanhei
banheiro
dinheiro
lenheiro
galinheiro

aranha
arranha
caminho
gatinho
bichinho
nenhuma

Leia, cubra e copie:

nha nhe nhi nho nhu
nha nhe nhi nho nhu

Ordene as orações:

uma ganhou Didi galinha.

ovo Ela ninho no bota.

Leia depressa:

“O gato arranha o jarro,
o jarro arranha a aranha.”

Dê o diminutivo:



gato



gatinho



pato





garrafa






casa



Escreva uma oração com:

gatinho



telha

lha

Olhe essa telha.
Ela é feita de barro cozido.
O velho colocou a telha no telhado.

telha
velha
palha
palhaço
folha

alho
galho
milho
colhe
recolhe

bilhete
velhinho
filhinho
coelhinho
orelhudo



lha

lhe

lhi

lho

lhu

lha lhe lhi lho lhu

Responda:

De que é feita a telha?

Vamos copiar?



Leia:

Olhe a casa do coelhinho!
É forrada de palha macia.
Ele comeu repolho e cenoura.
O coelho é orelhudo.



Assinale:



Que o coelho comeu?



Forme uma oração com:

coelho orelhudo

4 quatro

qua

Veja o número quatro.
Quatro começa com **qua**.
No aquário há quatro peixinhos.
Bebê olha os peixinhos.

taquara
taquarinha
qualidade

aquário
aquarela
quase

qua quo Qua Quo

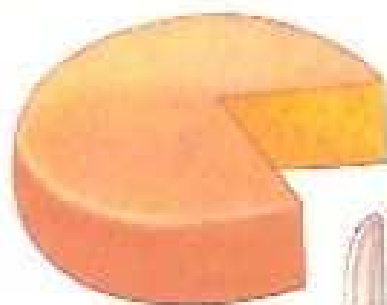
qua quo Qua Quo

Complete:

Bebê olha os

No há peixinhos.





queijo

que

O pai de Bebê ganhou um queijo.
O queijo pesa um quilo.
O queijo é feito de leite.

queijo
queima
queixa
queixo

quero
aqui
aquilo
caqui

leque
moleque
boquinha
faquinha

que qui

Que Qui

quilo
qui



que qui Que Qui

Passe para o diminutivo:



boca



boquinha



moleque






taquara





faca





asno

as

O asno está no pasto.
Fábio jogou-lhe uma espiga de milho.
Olha como ele abana o rabo!
É para afastar as moscas.

asno
escola
isca
isqueiro

festa
fusca
gosta
pesca

casca
moscas
discos
cestos

as es is os us

As Es Is Os Us

as es is os us

As Es Is Os Us

Responda:

Por que o asno abana o rabo?

Leia:

O vestido de Didi.

Didi está de vestido novo.
Ganhou-o de seus pais.
Aonde vai você, Didi?
— Vou à festa na escola.



Responda:

Como é o vestido de Didi?

Aonde vai ela?

Complete:



a espiga



as _____



o vestido



os _____



a mosca



as _____



a cesta



as _____



o disco



os _____

árvore



ar

No sítio há belas árvores.
Didi vai passear debaixo das árvores.
Ela gosta de ver os passarinhos nos ramos.

mar
par
lar
dor
quer

árvore
armário
ervilha
berço
quarto

cortar
dormir
partir
arder
marchar

ar	er	ir	or	ur
Ar	Er	Ir	Or	Ur
ar	er	ir	or	ur
Ar	Er	Ir	Or	Ur

Complete:

No sítio há

Didi vai

ela: No parque

Ufa! Que calor!
O sorveteiro está no parque.
Vamos tomar sorvete, Carlito?
Boa idéia, Artur!

Marque o certo: ☒

- ☐ na rua
☐ no largo
☐ no parque



Complete as palavras com:

car

ber

bar

for

lar

par

ço

te

que

ta

co

go

Complete completando:

fala

cala

para

come

sabe

falar



anjo

an

Titia pintou um anjo
parecido com o bebê.
E sorrindo disse a ele:
— Este anjinho é você.

anjo
angu
enxada
inveja
onça

lenço
longe
cinto
quando
quente

andando
escutando
abanando
latindo
contente

an

en

in

on

un

An

En

In

On

Un

an en in on un
An En In On Un

Responda:

Com quem se parece o anjo?

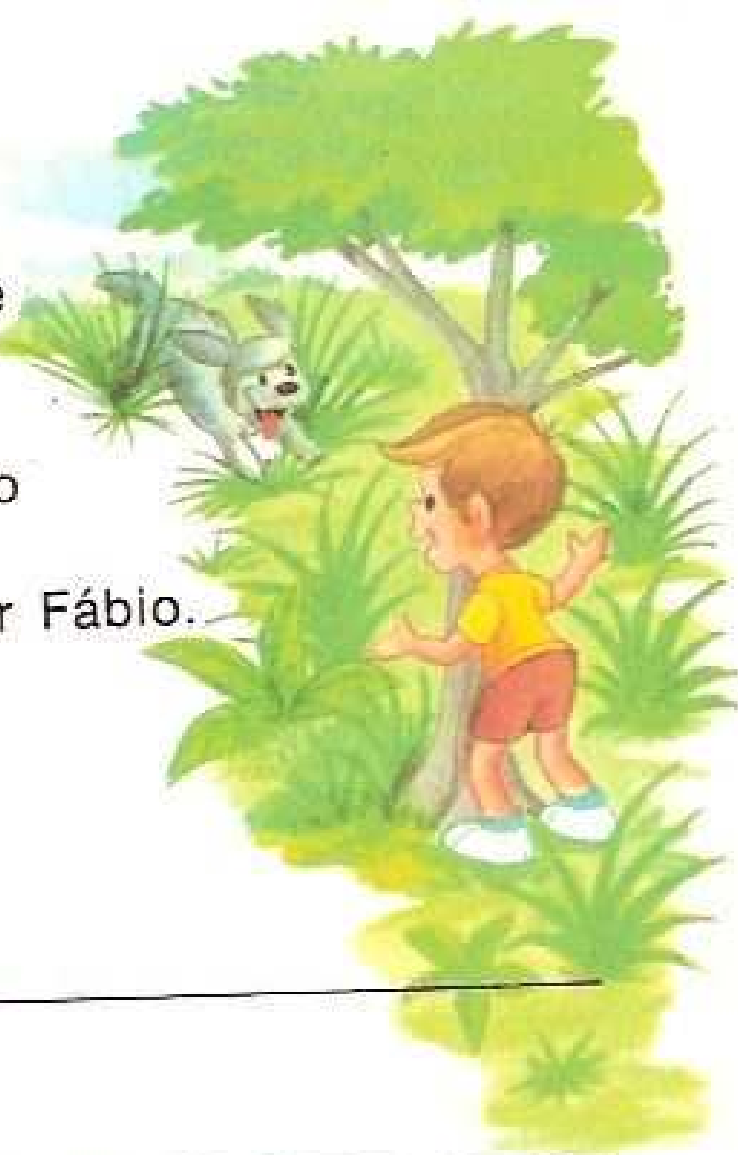
Leia:

O susto

Fábio ia andando no mato.
De repente ouviu barulho e
teve medo.

Parou e ficou escutando.
Logo apareceu Totó latindo
abacando o rabo.

Ficou todo contente ao ver Fábio.



Responda:

Onde Fábio ia andando?

Por que ele teve medo?

Como apareceu Totó?

Copie completando com **n**:

ba.....da _____

de.....te _____

ja.....ta _____

ge.....te _____

mo.....te _____

ci.....to _____

po.....te _____

pi.....go _____



ambulância

am

A ambulância chegou.
 Que terá acontecido?
 O pai de Joaquim está doente.
 Ele é vizinho de Bebê.

ambulância
 empada
 cem (100)
 tem
 quem

bomba
 bumbo
 tampa
 tombo
 campo

capim
 jardim
 amendoim
 também
 bombom

am em im om um
 Am Em Im Om Um

am em im om um
Am Em Im Om Um

Complete:

A chegou.
 O pai de está doente.



alfinete

al

Aqui está um alfinete.
É um alfinete de gancho.
O alfinete é muito útil.

mal
mel
mil
sol
último
almoço

balde
bolso
calça
falta
salgado
soldado

jornal
anel
quintal
carretel
funil
azul

al

el

il

ol

ul

Al

El

Il

Ol

Ul

al el il ol ul

Al El Il Ol Ul

Complete:

O é de gancho.

O é muito

Leia: O jogo

— Vamos jogar bola
no quintal?

A bola é azul da cor do céu.
Como pula alto!

— Gol! Gol!

Os meninos saltam contentes,
chutando de cá para lá.



Marque o certo: ☒

Os meninos jogam bola

☐ na rua

☐ na escola

☐ no quintal

Responda:

De que cor é a bola?

Como ela pula?

Escreva uma oração com:


bola azul



lã

ã

rã
maçã
romã
avelã
irmã
manhã



lãs

ãs

rãs
maçãs
romãs
avelãs
irmãs
manhãs

amanhã

Escreva orações com:

	maçã
	lã
	amanhã

Ligue o certo:

O novelo é de lã.
A rã está pulando.
Eu vejo a maçã.





avião
ão


aviões
ões

Fábio jogou seu avião para João.
O menino falou:
— Avião, aviãozinho!
Cai aqui na minha mão!
Mas o avião caiu no chão.

limão — limões
botão — botões
portão — portões
pião — piões
leão — leões

canecão — canecões
lição — lições
coração — corações
caminhão — caminhões
batalhão — batalhões

Como João falou?



Leia os papezinhos que o avião jogou:



Junte formando palavras:

ba _____
me _____
ta —————
sa —————
pi —————

lão _____

bi _____
fa _____
pi —————
bo —————
cane _____

cão _____

Complete com uma **qualidade** diferente.
Veja o modelo:

O avião **pequeno** é de Fábio.
O avião é de Fábio.



pão
ão

cão
capitão



pães
ães

cães
capitães



mãe
ãe

mamãe



mães
ães

mamães



mão
ão

vão
são
irmão









mãos
ãos

vãos
sãos
irmãos

ã — às — ao — ãe — ões —ães — ãos

Passe para o plural:









	pião	 	_____
	mão	 	_____
	cão	 	_____
	pão	 	_____


Forme orações com:

irmão

mãe

Dê o aumentativo:

	caneca		canecão
	faca		_____
	bola		_____
	garrafa		_____



garrafa

barata

passarinho

casa

moça

ra

sa

ça

re

se

ri

si

ro


so

ço

ru

su

çu



chapéu

galinha

telha

quatro

queijo

cha

nha

lha

qua

che

nhe

lhe

que

chi

nhi

lhi

qui

cho

nho

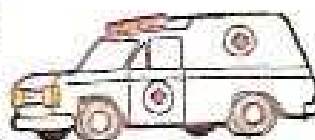
lho

quo

chu

nhu

hu



asno

árvore

anjo

ambulância

alfinete

homem

as

ar

an

am

al

ha

es

er

en

em

el

he

is

ir

in

im

il

hi

os

or

on

om

ol

ho

us

ur

un

um

ul

hu

Mamãe atirou o chinelo na barata.
A barata escondeu-se no meio
das letrinhas.

Veja como elas tremem de medo!
Você tem medo de barata?




bra pra gra tra
fra vra cra dra



braço
bra
bre
bri
bro
bru



cravo
cra
cre
cri
cro
cru



dragão
dra
dre
dri
dro
dru




frade
fra
fre
fri
fro
fru



gravata
gra
gre
gri
gro
gru



prato
pra
pre
pri
pro
pru



travesseiro
tra
tre
tri
tro
tru



livro
vra
vre
vri
vro
vru

braço
breque
briga
broche
bruto

cravo
creme
criado
cromo
cruzeiro

pedra
pedreiro
padrinho
vidro
quadro

frade
freio
frio
fronha
fruto

grade
greve
grito
grosso
grude

prato
prego
primo
promessa
prumo

trapo
trevo
trigo
trovão
truque

livra
livro
livre
livrinho
livraria

bra cra dra fra gra pra tra vra
Bra Cra Dra Fra Gra Pra Tra Vra

bra cra dra fra gra pra tra vra
Bra Cra Dra Fra Gra Pra Tra Vra


Leia depressa:

Um prato de trigo para um tigre.
Dois pratos de trigo para dois tigres.
Três pratos de trigo para três tigres.

Complete:



..... vo



..... de



pe

..... go



..... ço



li



Fábio comprou um trenzinho.
Ele gosta de brincar com o trem.
O trem corre sobre trilhos.

trenzinho
trinco
trinta
prende
príncipe

branco
brinquedo
grampo
grande
frango

tranca
trança
tromba
tronco
frente

Coloque um ou uma antes das palavras:

..... trenzinho
..... tranca
..... brinquedo

..... tromba
..... frango
..... trança



foguete gue

O foguete vai subir.
É um foguete espacial.
O astronauta guia o foguete.
Ele vai até à lua.

foguete
fogueira
figueira
mangueira

pessegueiro
formigueiro
guerra
guerreiro

guia
guizo
guitarra
amiguinho

gue gui Gue Gui

gue gui Gue Gui

Forme uma oração com:

foguete espacial

Bebê ganhou seis balões.
 Em cada um há uma sílaba.
 Bebê vai estourar os balões com o
 cabinho da laranja.
 Vamos ajudar Bebê?
 Começar: 4....3....2....1...0!



bla	cla	fla	gla	pla	tla
Bla	Cla	Fla	Gla	Pla	Tla

bla cla fla gla pla tla
Bla Cla Fla Gla Pla Tla

Responda:

Que ganhou Bebê?

Bebê



blusa
blusinha
blusão
bloco



Clarinha
claro
classe
clube



flauta
flanela
flor
flores



globo
glória
gloriosa
glu-glu



placa
pluma
plano
planta

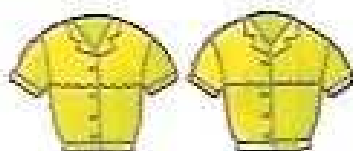


atleta
atlética
atlas
tlim-tlim

Passe para o plural:



a blusa



as _____




a flauta



as _____



a flor



as _____



10



rapaz

dez

nariz

noz

cruz

capaz

fez

feliz

voz

luz

cartaz

vez

juiz

feroz

capuz

paz

xadrez

raiz

arroz

reluz


az

ez

iz

oz

uz



Hoje Bebê fez muitas artes:

derrubou o xadrez do vovô;

rasgou o cartaz do titio;

pegou o capuz de Didi;

puxou o nariz da mamãe.

Bebê está ficando levado!

Escreva três artes de Bebê:

VOCÊ ME CONHECE?

EU ME CHAMO X.

SOU UMA LETRA MUITO INTERESSANTE.

SABEM POR QUÊ? PORQUE TENHO

CINCO SONS DIFERENTES.

VEJA COMO EU MUDO:



peixe

feixe

xarope

caixa

lixo

bexiga

x = ch



x = ss



próximo

auxílio

trouxe


máximo

explicar

exposição

exclamou

sexta-feira



exercício

exemplo

exame


exército

fixo

crucifixo

táxi

reflexo



Leia:

Sexta-feira vovô estava resfriado e com tosse.

Papai chamou o médico.

O doutor chegou de táxi e examinou-o.

Receitou xarope.

Papai trouxe um vidro da farmácia.

Agora, quando vovô tosse, Bebê fala:

— Vovô, toma xarope.

O vovô já está quase bom.

Logo poderá sair e passear com o netinho.



Responda:

Em que dia o vovô ficou doente?

Como veio o doutor?

Que fez ele?

Que receitou ao vovô?

Que fez o papai?



“— Parabéns a você,
nesta data querida...”

Fábio completou oito anos de idade.
Ganhou uma caixa de bombons de seu
padrinho.

Estavam embrulhados em papel
transparente.

Deu alguns aos seus irmãos.

Comeu os outros num instante.


instante
inspetor
instituto
construir
constipar

transporte
transportar
transparente
rins
jardins

bens
bons
bombons
uns
alguns

Complete:

um pudim	—	uns pudins
um bombom	—	_____
um jardim	—	_____
um patim	—	_____



OS DOIS IRMÃOS

O **m** e o **n** são dois irmãozinhos.

O mais velho é o **m**. Por ser muito acanhado, o **m** prefere ficar sozinho no final das palavras ou então na companhia de seus dois amigos: **b** e **p**.

Por isso, antes de **b** e **p** só se escreve **m**.

bom**ba**
lom**bo**
tam**bor**

cam**po**
tam**pa**
tem**po**

ven**m**
quem
ninguém



O **n** é diferente. Tem gênio alegre e brinca com todas as outras letras.

angu

janta

pingo

enxada

lenço

dente

inveja

monte

gente

Completar com **m** ou com **n** as palavras:

po.....bo
sa.....ba
ge.....te
te.....
fi.....

po.....te
gra.....de
capi.....
home.....
li.....po

ba.....bu
botequi.....
ba.....co
ca.....pinho
ta.....be.....

pai	mau	frio	dia	boi	meia
cai	pau	rio	chia	foi	teia
rei	meu	tio	vou	coa	feio
sei	teu	pio	sou	voa	veio

ACENTUAÇÃO



vovô
avô
bisavô
alô
tricô
Nhonhô




vovó
filó
jiló
pó
só
nó



pá
cá
dá
lá
fubá
sabiá



ipê
você
lê
vê
nenê
bebê



pé
é
até
café
José
Pelé

Ponha o que está faltando:

O vovo e a vovo vao ao jardim.
Vou a pe ate ao clube.
O cafe esta na xicara.
O sabia fugiu da gaiola.
O bolo e de fuba.

